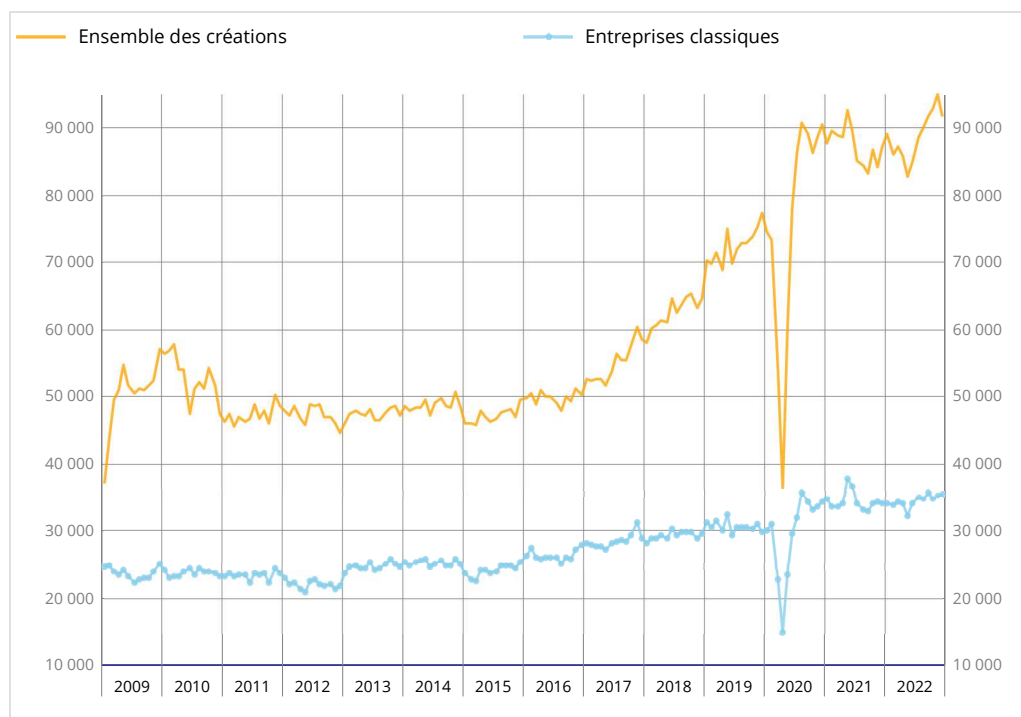


En décembre 2022, le nombre total de créations d'entreprises tous types d'entreprises confondus se replie nettement (-3,4 % après +2,2 % en novembre, en données corrigées des variations saisonnières et des effets des jours ouvrables), après six mois de hausse continue. Ce repli est dû aux immatriculations de micro-entrepreneurs, qui reculent fortement (-5,8 % après +2,5 %). En revanche, les créations d'entreprises classiques progressent de nouveau, quoique plus légèrement qu'en novembre (+0,7 % après +1,6 %).

En données brutes, le nombre total d'entreprises créées en 2022 augmente de 2,0 % par rapport à 2021, atteignant un nouveau niveau record de 1,072 million de créations sur l'année.

### Créations mensuelles d'entreprises (CVS-CJO\*)



\* Données corrigées des variations saisonnières et des jours ouvrables

Source : Insee, REE (issu de SIRENE)

### Créations mensuelles d'entreprises (CVS-CJO\*)

	Sept.22 / Août.22 (en %)	Oct.22 / Sept.22 (en %)	Nov.22 / Oct.22 (en %)	Déc.22 / Nov.22 (en %)	Déc.22
<b>Ensemble des créations</b>	<b>1,6</b>	<b>1,5</b>	<b>2,2</b>	<b>-3,4</b>	<b>91 832</b>
Entreprises classiques	2,5	-2,6	1,6	0,7	35 417
Micro-entrepreneurs	1,1	4,1	2,5	-5,8	56 414

\* Données corrigées des variations saisonnières et des jours ouvrables

Source : Insee, REE (issu de SIRENE)

## Fort repli du nombre de créations dans les services aux ménages sur un mois

En décembre 2022, en données corrigées des variations saisonnières et des effets des jours ouvrables, les créations d'entreprises diminuent sur un mois dans la plupart des secteurs. Elles se replient fortement dans les services aux ménages (-10,0 % après +6,5 %) et baissent de nouveau dans le soutien aux entreprises (-3,2 %, comme le mois précédent). Elles reculent fortement dans l'industrie manufacturière (-16,3 % après +5,3 %), et dans l'enseignement, santé, action sociale (-7,3 % après +4,0 %). En revanche, les créations d'entreprises continuent d'augmenter dans les transports et entreposage (+6,4 % après +5,2 %) et dans l'hébergement et restauration (+3,3 % après +4,5 %).

## Forte augmentation des créations au cours du quatrième trimestre 2022

En données brutes, le nombre cumulé d'entreprises créées au cours du quatrième trimestre 2022 augmente fortement par rapport à celui du quatrième trimestre 2021 (+8,5 %). Cette hausse est portée par le dynamisme des créations d'entreprises individuelles sous le régime de micro-entrepreneur (+11,2 %) et des sociétés (+6,1 %). Les créations d'entreprises individuelles classiques s'accroissent quant à elles très légèrement (+0,3 %).

Sur cette période, le secteur du soutien aux entreprises est celui qui contribue le plus à la hausse (+11 500 créations par rapport au dernier trimestre 2021, soit une contribution\* de +4,4 points). Au sein de ce secteur, la hausse est notamment due aux créations dans le « conseil pour les affaires et autres conseils de gestion » (+4 100 créations au cours du dernier trimestre 2022 par rapport au même trimestre 2021).

\* La contribution d'un secteur à l'évolution d'ensemble est l'évolution observée dans ce secteur, pondérée par le poids relatif du secteur dans l'ensemble.

## Hausse des créations en 2022

En données brutes, le nombre total d'entreprises créées en 2022 augmente (+2,0 % par rapport à 2021) et atteint le niveau record de 1,072 million de créations sur l'année. Les créations d'entreprises sous le régime de micro-entrepreneur croissent nettement (+2,8 %) et les créations de sociétés plus fortement (+4,8 %). À l'inverse, les créations d'entreprises individuelles classiques diminuent fortement (-7,4 %).

En 2022, un secteur connaît cependant une baisse particulièrement marquée : le secteur des transports et entreposage (-34,5 % en glissement annuel).

## 61 % des créations d'entreprises en 2022 sont le fait de micro-entrepreneurs

En 2022, en données brutes, 61 % des créations d'entreprises des douze derniers mois sont le fait de micro-entrepreneurs, comme l'année précédente. Cette part s'établit à 56 % en décembre 2022, proportion la moins élevée au cours des douze derniers mois : le repli des créations sous le régime de micro-entrepreneur est plus marqué ce mois-ci que la baisse saisonnière habituellement observée en fin d'année.

### Créations d'entreprises (cumuls)

Données brutes

	Glissement (%) annuel du cumul*		Cumul sur les 12 mois de l'année	
	sur 3 mois	sur 12 mois	2022	2021
<b>Ensemble</b>	<b>8,5</b>	<b>2,0</b>	<b>1 071 881</b>	<b>1 050 520</b>
Forme sociétaire	6,1	4,8	293 384	279 870
Entreprises individuelles classiques	0,3	-7,4	122 072	131 853
Micro-entrepreneurs	11,2	2,8	656 425	638 797

\* Créations d'entreprise durant les 3 ou 12 derniers mois comparées aux mêmes mois un an auparavant

Source : Insee, REE (issu de SIRENE)

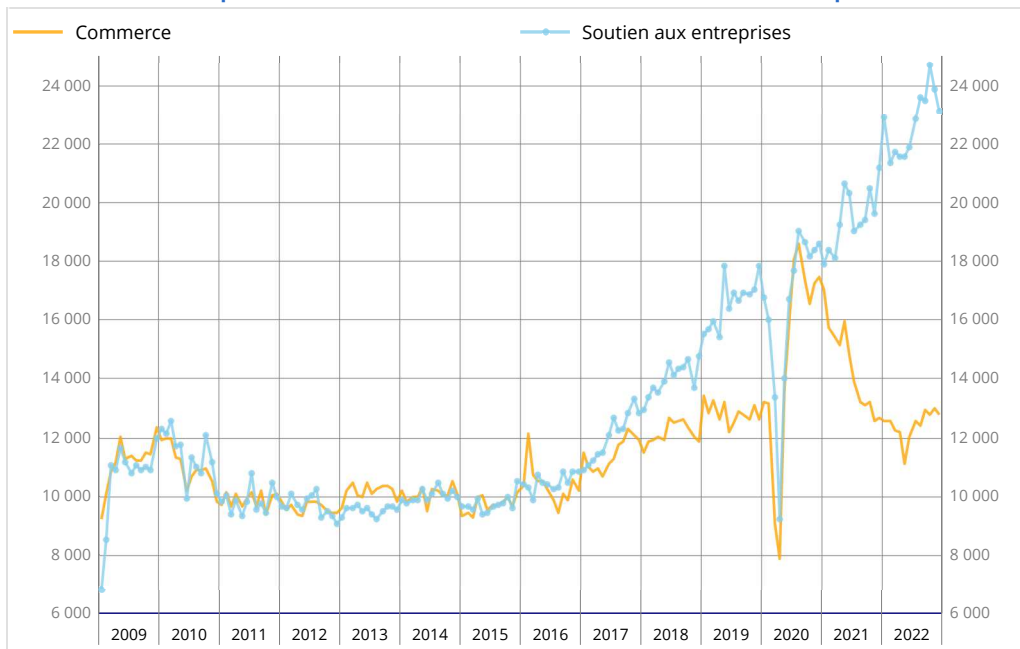
### Part dans l'ensemble des créations

% de l'ensemble des créations, en données brutes.

En %	Décembre 2022	Cumul sur 3 mois (octobre à décembre 2022)	Cumul sur 12 mois (janvier 2022 à décembre 2022)	Cumul sur 12 mois, un an auparavant (janvier 2021 à décembre 2021)
Formes sociétaires	32,6	27,4	27,4	26,6
Entreprises individuelles classiques	11,3	10,7	11,4	12,6
Micro-entrepreneurs	56,1	61,9	61,2	60,8
Total	100,0	100,0	100,0	100,0

Source : Insee, REE (issu de SIRENE)

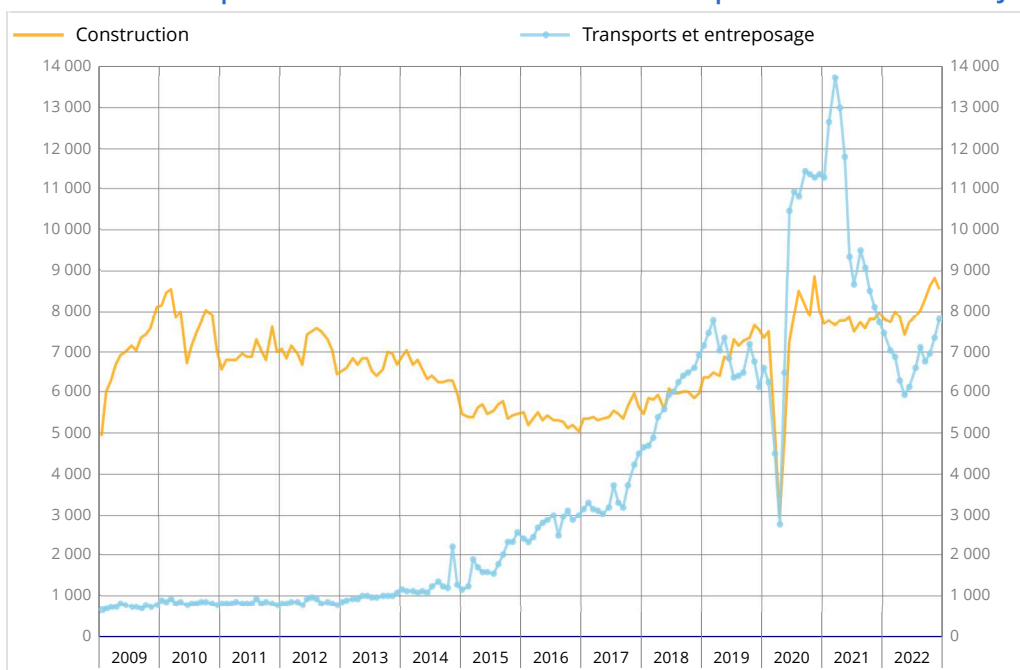
## Créations mensuelles d'entreprises dans le commerce et le soutien aux entreprises - Données CVS-CJO\*



\* Données corrigées des variations saisonnières et des jours ouvrables

Source : Insee, REE (issu de SIRENE)

## Créations mensuelles d'entreprises dans la construction et les transports - Données CVS-CJO\*



\* Données corrigées des variations saisonnières et des jours ouvrables.

Source : Insee, REE (issu de SIRENE)

## Nombre de créations mensuelles d'entreprises (y compris micro-entrepreneurs)

Données CVS-CJO\*

	NA	Oct.22	Nov.22	Déc.22
<b>Ensemble</b>		<b>93 038</b>	<b>95 051</b>	<b>91 832</b>
Industrie	BE	5 425	5 888	5 584
<i>dont industrie manufacturière</i>	C	4 092	4 309	3 607
Construction	FZ	8 599	8 796	8 537
Commerce, transports, hébergement et restauration	GI	23 187	23 871	24 288
<i>Commerce ; réparation d'autos et de motos</i>	G	12 808	12 973	12 803
<i>Transports et entreposage</i>	H	6 959	7 322	7 793
<i>Hébergement et restauration</i>	I	3 421	3 576	3 693
Information et communication	JZ	5 220	5 484	5 325
Activités financières et d'assurance	KZ	2 969	3 083	2 932
Activités immobilières	LZ	3 672	3 711	3 507
Soutien aux entreprises	MN	24 661	23 874	23 108
Enseignement, santé, action sociale	OQ	8 710	9 061	8 402
Services aux ménages	RS	10 595	11 283	10 149

\* Données corrigées des variations saisonnières et des jours ouvrables

Source : Insee, REE (issu de SIRENE)

	NA	Décembre / Novembre.22	Glissement annuel du cumul brut **		
			CVS-CJO*	sur 3 mois	sur 12 mois
<b>Ensemble</b>			<b>-3,4</b>	<b>8,5</b>	<b>2,0</b>
Industrie	BE		-5,2	25,5	18,2
<i>dont industrie manufacturière</i>	C		-16,3	13,5	5,9
Construction	FZ		-3,0	11,4	5,0
Commerce, transports, hébergement et restauration	GI		1,7	-1,3	-20,4
<i>Commerce ; réparation d'autos et de motos</i>	G		-1,3	0,9	-13,6
<i>Transports et entreposage</i>	H		6,4	-11,7	-34,5
<i>Hébergement et restauration</i>	I		3,3	19,4	-4,9
Information et communication	JZ		-2,9	16,8	14,4
Activités financières et d'assurance	KZ		-4,9	3,2	5,8
Activités immobilières	LZ		-5,5	1,3	1,9
Soutien aux entreprises	MN		-3,2	18,3	17,7
Enseignement, santé, action sociale	OQ		-7,3	-2,6	6,4
Services aux ménages	RS		-10,0	11,6	17,5

\* Données corrigées des variations saisonnières et des jours ouvrables

\*\* Créations d'entreprises durant les 3 ou 12 derniers mois comparées aux mêmes mois un an auparavant

Source : Insee, REE (issu de SIRENE)

## Révisions

La variation mensuelle du total des créations d'entreprises en novembre 2022 est abaissée de 0,3 point, à +2,2 % au lieu de +2,5 % (après arrondi), en raison de la révision des données brutes et de l'actualisation des coefficients CVS-CJO.

## Pour en savoir plus

La série des créations d'entreprises est constituée à partir des informations du Répertoire des entreprises et des établissements (REE). Ce répertoire est lui-même alimenté à partir de données issues de Sirene et enrichi d'éléments provenant du répertoire statistique Sirius.

La notion de création d'entreprise présentée par l'Insee s'appuie sur le concept défini par Eurostat afin d'harmoniser et de comparer les données européennes. Une création d'entreprise au sens d'Eurostat correspond à l'apparition d'une unité légale marchande et productive n'ayant pas de prédécesseur. Ce concept de création se fonde sur la mise en place de nouveaux moyens de production.

À compter des données relatives à janvier 2009, les statistiques de créations d'entreprises incluent les demandes de création d'entreprises individuelles sous le régime de micro-entrepreneur. Depuis cette date, on parle d'entreprises individuelles classiques pour désigner les entreprises individuelles hors micro-entrepreneurs et d'entreprises classiques pour désigner les entreprises hors micro-entrepreneurs.

Depuis la publication relative à janvier 2022, les créations d'entreprises sont calculées selon un dispositif rénové. Cela a conduit à un relèvement, en niveau, de l'historique des créations d'entreprises.

Les séries longues sont accessibles en bas de la page dédiée à l'indicateur sur insee.fr, et des informations complémentaires sur la méthodologie sont disponibles sous l'onglet Documentation.

Prochaine publication : le 22 février 2023, à 8h45.

Contact presse : [bureau-de-presse@insee.fr](mailto:bureau-de-presse@insee.fr)

Suivez-nous aussi sur Twitter @InseeFr : [twitter.com/InseeFr](https://twitter.com/InseeFr)